

新千歲機場 國內線地下 1F 火車出站口至 「北海道帕托姆國際飯店」路徑圖

飯店在國際線航空樓內。

步行時間：約 10 分鐘（約 700m）



① 從火車站檢票口出發



② 乘坐電梯前往國內線 2F




③ 到達後前往國內線與國際線的
聯絡通道。




④ 請沿著聯絡通道直走到底到
達國際航空樓 2F 到達口。




⑤ 到達國際航線後，左手邊可看到
日本便利店 LAWSON。請往此
方向前行。




⑥ 通過日本便利店 lawson 後，中
途不要乘坐電梯，請繼續向前
走。



⑦ 直走到底通道右手邊的黑色自
動門是飯店的入口。



⑧ 進入酒店入口，乘坐酒店專屬
電梯前往 4F，到達飯店大堂。



⑨ 到達後，請左轉直行便可到達
飯店前臺。

※有任何問題可以隨時撥打飯店代表電話：0081-123-45-6012 確認與諮詢。