

新千歳空港 国内線ターミナル地下1階 JR 改札口から 「ポルトム インターナショナル 北海道」への経路

ホテルは国際線ターミナルにあります。

所要時間：約 10 分（約 700m）



①改札口を通りまっすぐお進みください。



②エレベーターがございますので2階までお上がりください。




③2階で降りた後そのまま真っすぐお進みください。




④連絡通路を直進し国際線ターミナルビル到着口へお進みください。




⑤国際線に到着すると左奥にローソンがありますのでそちらの方向へお進みください。




⑥ローソン前を通過後途中のエレベーターには乗らず更に最奥部までお進みください。



⑦通路右手にある黒い自動扉がホテルの入口です。



⑧ホテル専用エレベーターで4階へお上がりください。



⑨エレベーターを降りて左手にレセプションがございます。

ご不明な点がございましたら、ホテル代表番号（0123-45-6012）までご連絡くださいませ。