

乘车到达酒店-路线图

本酒店在新千岁国际机场国际线航站楼




①从札幌·千岁方向前来的贵宾请在到达机场前的隧道靠右车道行驶，到达机场请直行前往国际线航站楼。



②直行至国际线航站楼最南端的路口，右前方可见机场塔台，请在此路口信号灯处右转。



③若小牧方向驱车前来的客人请在机场塔台管下入口信号灯处左转。




④左转或右转后，请按照此图片显示方向前行。




⑤直行后马上右转，前行后请再次右转。




⑥按照此顺序可到达酒店 1F 正门。



⑦请在此处下车，进入酒店 1F 正门。



⑧直行约 30m 便可看到入酒店入口，乘坐酒店专属电梯前往 4F，到达酒店大堂。



⑨到达后，请左转直行便可到达酒店前台。

驱车前来的客人，停车场请使用新千岁机场 A 停车场与 B 停车场。
本酒店停车场为入住数寄屋套房、琳派套房、禅意套房、帕托姆套房客人的专用停车场。
有任何问题可以随时拨打酒店代表电话（0081-123-45-6012）确认与咨询。